

УДК 33

DOI: 10.34670/AR.2020.80.36.034

## Об экономическом состоянии Республики Дагестан

**Курбанов Магомед Шамилович**

Студент,

Московский государственный университет им. М.В. Ломоносова,  
119192, Российская Федерация, Москва, просп. Ломоносовский 27к4;  
e-mail: kur\_mohammad@mail.ru

### Аннотация

Статья посвящена исследованию экономического состояния Республики Дагестан. В силу того, что Дагестан является одним из наиболее географически выгодно расположенных регионов Северо-Кавказского федерального округа, ключевым является анализ и последующее использование сильных сторон региона, а также корректировка ситуации для устранения слабых мест экономики Дагестана. Дагестан как страна с плодородной почвой, выходом к морю, близостью к ближневосточным странам может стать точкой роста и взаимодействия с зарубежными соседями, однако, для этого необходимы высокий уровень инвестиционного климата и общей конкурентоспособности региона. Анализируется общее состояние экономики, деловой климат региона, уровень качества жизни населения, эффективность предпринимательской активности, что особенно актуально в условиях открытия двух территорий опережающего социально-экономического развития в Дагестане («Каспийск» и «Дагестанские огни»).

По результатам исследования автором были сделаны выводы о наличии значительного потенциала экономического развития Республики Дагестан, которые, однако, пока не реализованы, что отражается в растущей просроченной задолженности, отсутствию пропорций между темпами роста доходов и расходов населения, увеличении доли убыточных организаций. Однако растущие инвестиции в основной капитал, а также успешное взаимодействие государства и бизнеса в период пандемии, позволяет делать положительные прогнозы.

### Для цитирования в научных исследованиях

Курбанов М.Ш. Об экономическом состоянии Республики Дагестан // Экономика: вчера, сегодня, завтра. 2020. Том 10. № 9А. С. 317-325. DOI: 10.34670/AR.2020.80.36.034

### Ключевые слова

Дагестан, регион, экономическое состояние, инвестиционный климат, территории опережающего социально-экономического развития, потенциал.

## Введение

В Российской Федерации власть разделена на несколько уровней: федеральный, региональный, муниципальный (местный). Эффективное развитие экономики возможно только при условии, что каждое звено каждой ветви власти действует в соответствии с качественно, научно обоснованно разработанной стратегией социально-экономического развития, о чем свидетельствуют нормативные акты о стратегическом планировании [Федеральный закон..., www]. Таким образом, экономическое состояние всей страны и каждого гражданина в отдельности напрямую зависит от экономического состояния каждого из 85 субъектов. Регионы Кавказа, хотя обладают колоссальным экономическим потенциалом, в большинстве случаев являются дотационными. Республика Дагестан обладает крайне перспективным географическим и климатическим положением для того, чтобы стать точкой роста для всех субъектов Северо-Кавказского федерального округа.

Таким образом, цель данной статьи заключается в том, чтобы оценить экономическое состояние Республики Дагестан для определения его слабых мест и достоинств для дальнейшего развития. Достижение поставленной цели будет реализован с помощью решения следующих задач:

- анализ общих финансовых результатов региона;
- анализ качества жизни населения;
- анализ предпринимательской активности населения.

## Литературный обзор

Республика Дагестан является одним из многонациональных субъектов Российской Федерации, граничащий на юге с Азербайджаном, с Грузией – на юго-западе, с Чечней – на западе, со Ставропольским краем – на северо-западе и с Калмыкией – на севере. Конституция Республики Дагестан устанавливает, что государственными языками являются русский и языки всех населяющих субъект народов, среди которых аварский, агульский, даргинский, лакский, цахурский, чеченский и многие другие языки. Республика Дагестан специализируется на сельском хозяйстве, хотя общая направленность экономики носит многоотраслевой характер [О Республике Дагестан..., www].

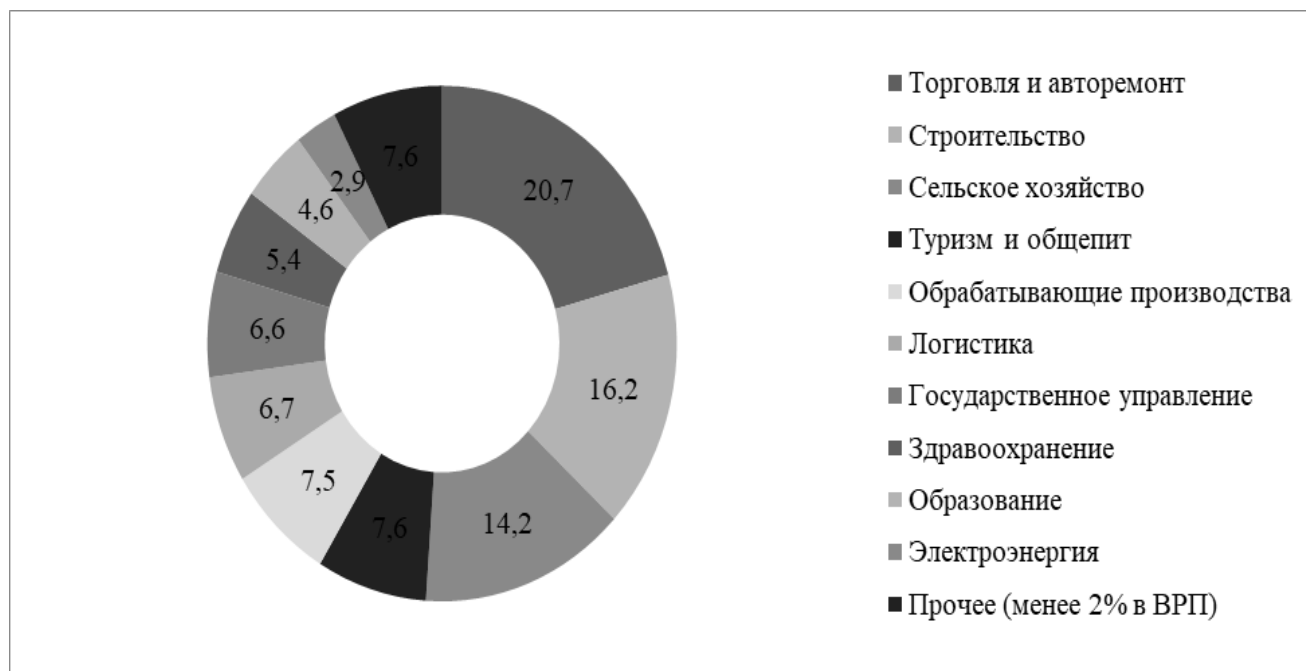
По версии рейтинга социально-экономического положения регионов Российского информационного агентства 2019 г., Дагестан находится на 57 месте с интегральным рейтингом в 38 баллов [Рейтинг..., www]. В структуре производства значительное место занимает пищевая индустрия, ключевыми игроками которой являются Кизлярский коньячный завод, Дербентский завод игристых вин. Машиностроение представлено, в основном, предприятиями военно-промышленного комплекса России.

В республике разработана энергетическая база, представленная гидроэлектростанциями, а также постоянно исследуемыми возможностями использования альтернативных источников электроэнергии, благодаря которым субъект находится на полном самообеспечении электроэнергией.

## Результаты исследования

Основной общепринятый показатель деятельности регионов – валовой региональный продукт (ВРП). В 2018 г. ВРП составил 625 млрд руб., структура показателя по видам экономической деятельности отражена на рисунке 1.

Анализ отраженных на графике данных показывает, что наибольшую долю ВРП (20,7%) составляет оптовая и розничная торговля, а также ремонт автотранспортных средств. Второе место по размеру доли в ВРП занимает строительство (16,2%). Стоит отметить, что значительную долю ВРП Республики Дагестан, около 14%, составляет сельское хозяйство, при этом добыча полезных ископаемых, деятельность по операциям с недвижимым имуществом занимают значительно меньший вес в показателе, чем в ВВП Российской Федерации. Средний вес в показателе имеют туристические услуги (7,6%), обрабатывающие производства (7,5%), логистика (6,7%) здравоохранение (5,4%).

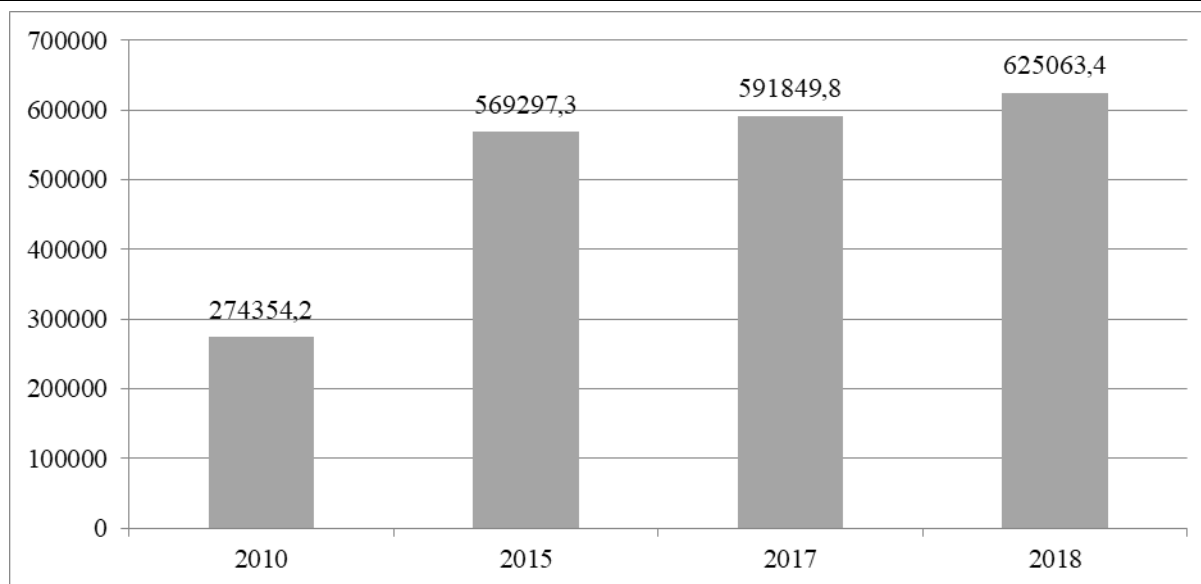


**Рисунок 1 – Структура валового регионального продукта Республики Дагестан в 2018 г., % [Территориальный орган..., www]**

Прирост численности населения составил 6,75% за период с 2010 по 2019 гг., увеличившись с 2,9 до 3,1 млн человека, при этом за аналогичный период количество безработных сократилось на 4,9% с 188,5 до 179,3 тыс. человек, а среднегодовая численность занятых увеличилась на 18,1% с 949 тыс. человек до 1,1 млн человек.

Хотя в изменении денежных доходов населения наблюдается положительная динамика: среднемесячные доходы на душу населения увеличились на 75,7% с 15,6 до 27,5 тыс. руб. в месяц, среднедушевые расходы увеличились непропорционально – на 94,3% с 12,8 и 25 тыс. руб. в месяц. Таким образом, чистые среднедушевые денежные доходы населения сократились за период с 2010 по 2019 г. на 10% – с 2,8 до 2,5 тыс. руб., что говорит о наличии диспропорции между темпами роста среднедушевых доходов населения и цен на потребительские товары и услуги. При этом, по статистике, среднемесячная номинальная начисленная заработная плата увеличилась на 162% с 10,2 до 26,8 тыс. руб.

На рисунке 2 отражена динамика изменения валового регионального продукта Республики Дагестан.



**Рисунок 2 – Динамика изменения валового регионального показателя Республики Дагестан в 2010-2018 гг., млн руб. [Территориальный орган..., www]**

Представленный выше график отражает наличие положительной динамики изменения ВРП за последние десять лет: прирост составляет 127,8%, ВРП увеличился в денежном выражении на 350,7 млрд руб. с 274 до 625 млрд руб. Однако при этом стоит учитывать девальвацию рубля, произошедшую в 2014-2015 г. и инфляцию.

Отрицательная динамика наблюдается в показателях внешнеторгового оборота региона: за период с 2010 по 2019 гг. внешнеторговый оборот со странами вне СНГ сократился на 70% с 314 до 93 млн долл. США, влияние на данное изменение оказали как экспорт (со 106 до 13 млн долл. США –87%), так и импорт (с 208 до 80,6 млн долл. США, –61%). Без сомнений, значительное влияние на характер изменений оказали санкции стран западной Европы и США против Российской Федерации, введенные вследствие аннексии Республики Крым, прежний объем сотрудничества достигнут не был.

Внешнеторговый оборот со странами СНГ так же изменяется отрицательно: совокупный оборот сократился на 68,5% с 226,9 до 71,4 млн долл. США, однако, стоит отметить, что отрицательное изменение обусловлено сокращением импорта, что демонстрирует высокую эффективности политики импортозамещения на территории региона. Так, если импорт со странами СНГ сократился на 88% с 206 до 24,5 млн долл. США за период с 2010 по 2019 гг., то экспорт за аналогичный период увеличился на 135% с 19,9 до 46,9 млн долл. США.

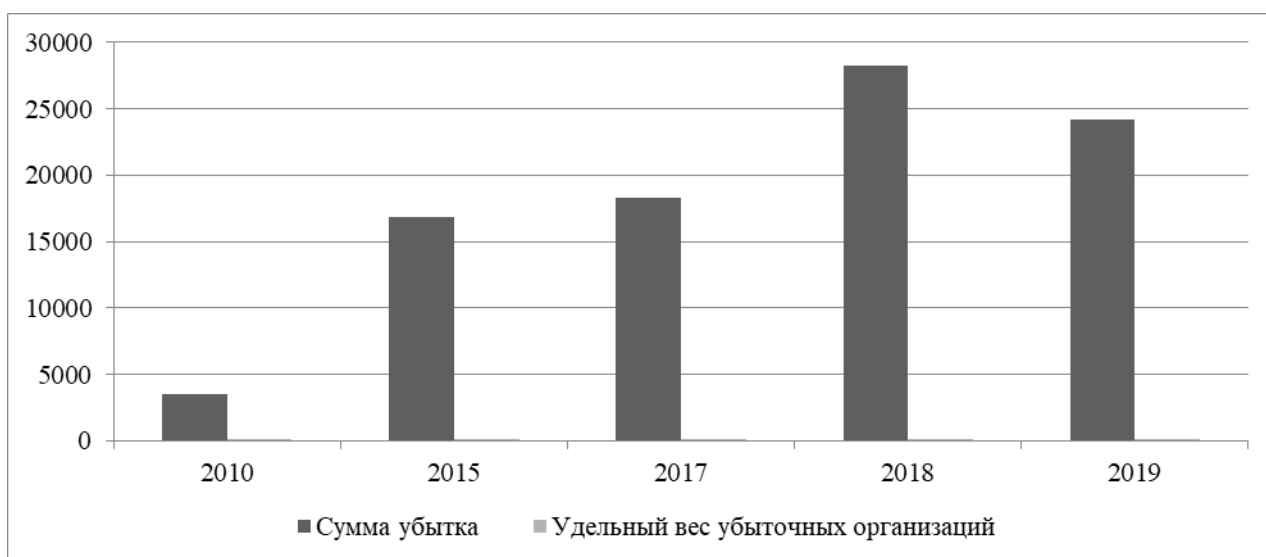
Количество организаций в Дагестане сократилось на 12% в период с 2016 по 2019 гг. Наибольшее сокращение наблюдается в отрасли сельского хозяйства (32%), в отрасли туризма и общественного питания (21%), а также в отрасли торговли и авторемонта (19%). Исходя из наличия тенденции роста ВРП, можно предположить, что сокращение количества организаций вызвано укрупнением бизнеса.

Среди основных факторов, которые дагестанские предприниматели могут считать демотивирующими при ведении бизнеса в регионе, включают недостаточный платежеспособный спрос, недостаточный ассортимент, недостаток финансовых средств, высокие ставки по кредитам и т. п. Стоит отметить, что общий индекс уверенности ведения бизнеса за последние десять лет улучшился. Так, высокий уровень налогов как

демотивирующий фактор отмечается 52,4% предпринимателей вместо почти 54%, недостаток финансовых средств – 14,3% вместо 36,4%. Негативная тенденция отмечается в факторе недостаточного платежеспособного спроса: от 36,4% предпринимателей в 2010 г. он увеличился до 42,9% предпринимателей. Также бизнесменами отмечается высокая конкуренция, связанная с ростом концентрации бизнеса: если в 2010 г. этот фактор отмечался как демотивирующий 72,7% предпринимателей, то в 2019 г. их количество возросло до 81%.

Вместе с увеличением концентрации бизнеса произошел и рост годового совокупного оборота дагестанских предприятий: в период с 2017 по 2019 гг. оборот увеличился с 460 до 734 млрд руб., т. е. на 59%, при этом наибольший рост оборота отмечается в отрасли туризма и общественного питания (с 2 до 6,4 млрд руб., т. е. 220%), в области здравоохранения (с 85,8 до 249,9 млрд руб., т. е. 191%), в отрасли торговли и авторемонта (с 93,6 до 150,5 млрд руб., т. е. 61%).

На рисунке 3 отражена в динамике ситуация с убыточными организациями в регионе.



**Рисунок 3 – Динамика изменения показателей убыточных организаций в Республике Дагестан в 2010-2019 гг. [Территориальный орган..., www]**

Тем не менее, сальдированный финансовый результат предприятий региона демонстрирует отрицательную динамику. Так, если в 2017 г. сальдированный финансовый результат демонстрировал убыток в размере 8,2 млрд руб., то в 2019 г. убыток возрос до 18,8 млрд руб. Наиболее убыточной стала отрасль обеспечения электроэнергией, газом (12 млрд руб.), затем – отрасль торговли и авторемонта, продемонстрировавшая убыток в размере 8,4 млрд руб. против 1,2 млрд руб. в 2017 г. Наилучшие результаты показали отрасли обрабатывающих производств (1,4 млрд руб. прибыли) и строительства (1 млрд руб. прибыли), однако, и эти показатели существенно ниже уровня 2017 г.

Анализ графически представленных данных позволяет сделать вывод о наличии отрицательной тенденции, поскольку вес убыточных организаций возвращается к уровню после Мирового финансово-экономического кризиса 2007-2009 гг. Удельный вес убыточных организаций растет, и в 2019 г. составил 21,2%, вместе с тем растет и совокупный убыток, который в 2019 г. составил 24,2 млрд руб.

В таблице 1 представлена информация о совокупной задолженности дагестанских

организаций за последние десять лет.

**Таблица 1 – Динамика совокупной задолженности организаций Республики Дагестан в 2010-2019 гг. [Территориальный орган..., www]**

Наименование показателя	2010		2015		2017		2018		2019	
	млрд руб.	доля	млрд руб.	доля	млрд руб.	доля	млрд руб.	доля	млрд руб.	доля
Суммарная задолженность по обязательствам	41,2	100%	95,1	100%	121,3	100%	112,2	100%	139,0	100%
в том числе просроченная	2,4	6%	25,9	27%	44,2	36%	50,3	45%	49,1	35%
кредиторская задолженность	27,7	67%	71,8	76%	95,4	79%	85,2	76%	108,3	78%
в том числе просроченная	2,2	8%	25,2	35%	43,5	46%	49,4	58%	48,1	44%
задолженность по кредитам банков и займам	13,5	33%	23,3	24%	25,9	21%	27,0	24%	30,8	22%
в том числе просроченная	0,3	2%	0,7	3%	0,8	3%	1,0	4%	1,0	3%
Дебиторская задолженность	22,4	54%	27,0	28%	25,8	21%	31,4	28%	40,9	29%
в том числе просроченная	2,0	9%	7,2	26%	6,7	26%	9,9	31%	17,0	42%

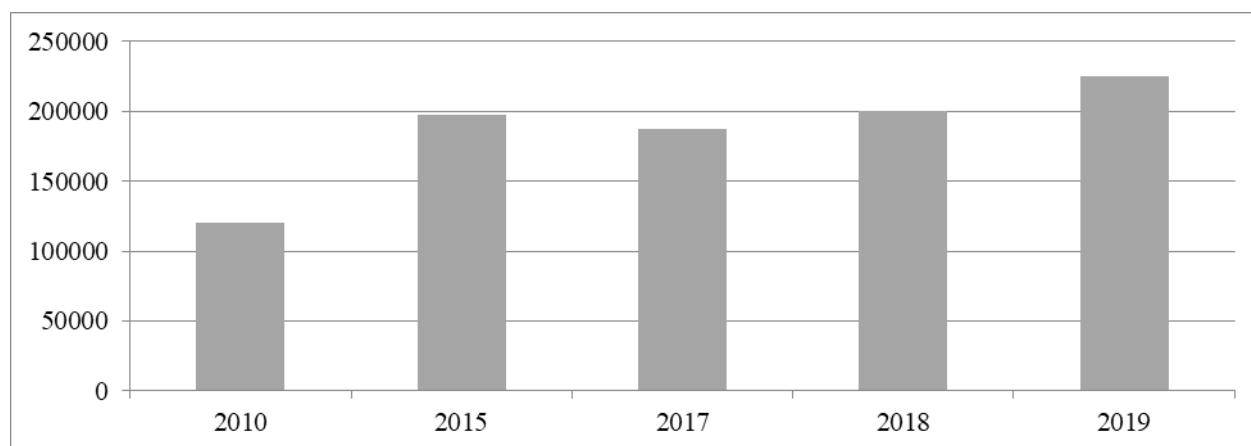
Стоит отметить, что данные таблицы отражают отрицательную динамику не только в разрезе общего роста задолженности, который в ином случае мог бы характеризовать рост предпринимательской активности, но и многократное увеличение просроченных задолженностей по всем статьям. Суммарная задолженность организаций увеличилась более чем вдвое, с 41,3 до 139 млрд руб., общая кредиторская задолженность увеличилась почти втрое с 27,7 до 108,3 млрд руб., задолженность по кредитам и займам увеличилась на 128% с 13,5 до 30,7 млрд руб., дебиторская задолженность увеличилась всего на 82% с 22,4 до 40,9 млрд руб., что подтверждает предположение о снижении покупательской способности не только среди потребителей, но и среди юридических лиц. В то же время в 20 раз увеличилась совокупная просроченная задолженность, а также просроченная кредиторская задолженность, в 2,5 раза увеличилась просроченная задолженность по кредитам и займам банков, в 7 раз увеличилась просроченная дебиторская задолженность. В 2019 г. доля просроченной кредиторской задолженности составила 44%, доля просроченной дебиторской задолженности в общей дебиторской задолженности – 42%.

Совокупная рентабельность проданных товаров и услуг дагестанских предприятий составила -5% в 2019 г., что на 7,1% меньше, чем в 2010 году (2,1% 2010 г. против -5% 2019 г.). Рентабельность активов изменяется отрицательно: в 2010 г. рентабельность активов в целом по экономике региона составляла 0,4%, а в 2019 г. показатель составил -15,3%.

В период пандемии отмечается снижение темпов роста макроэкономических показателей, основные результаты были достигнуты благодаря тому, что системообразующие организации в сфере сельского хозяйства и промышленного производства не прекращали свою деятельность. Благодаря росту объемов производства гражданской продукции на 13,4%, а также росту

объемов государственного оборонного заказа в 1,8 раза объем промышленного производства увеличился на 8,3%. Отстает от намечающейся положительной динамики строительство, где на 19,5% снизился объем выполненных работ, на 33% - ввод жилых домов. Отмечается замедление темпов роста показателей потребительского рынка, однако, эквайринговый оборот увеличился в 1,6 раза, а интернет-эквайринг – в 5,5 раз, что позволило отчасти компенсировать невозможность осуществления реализации непродовольственных товаров из-за введения ограничительных мер в рамках борьбы с коронавирусом.

Показатель инвестиций в основной капитал демонстрирует положительную динамику, за последние десять лет инвестиции в основной капитал возросли на 86%, со 120 до 224 млрд руб. в год, при этом рост показателя достаточно устойчивый, что продемонстрировано на рисунке 4.



**Рисунок 4 – Динамика инвестиций в основной капитал в Республике Дагестан в 2010-2019 гг., тыс. руб. [Территориальный орган..., www]**

Необходимо отметить, что рост инвестиций обусловлен, в том числе, и тем, что в 2015 г. на территории города Каспийск была создана территория опережающего социально-экономического развития, т. е. территория, наделенная особым правовым режимом ведения деятельности, целью которой является формирование благоприятных условий для улучшения инвестиционного климата, создания комфортных условий для обеспечения жизнедеятельности населения. В 2018 г. также была создана ТОСЭР «Дагестанские огни». Оба проекта специализируются на легкой промышленности: продукты питания, производство напитков, обработка продуктов сельского хозяйства, и оба проекта предполагают диверсификацию экономики для снижения зависимости от градообразующих предприятий.

### **Заключение**

Таким образом, по результатам исследования можно сделать глобальный вывод о наличии у региона потенциала развития высокого уровня инвестиционного климата благодаря двум ТОСЭР, выгодному географическому положению, развитому сельскому хозяйству, а также благодаря улучшающимся оценкам предпринимателей делового климата региона.

Тем не менее, текущие результаты отражают такие недостатки как непропорциональный рост цен в сопоставлении с фактическими доходами населения, рост просроченной задолженности, рост концентрации бизнеса, увеличение удельного веса убыточных организаций.

В результате формируется ситуация, когда наличествующие возможности используются недостаточно эффективно, что необходимо корректировать введением централизованного и формализованного стратегического планирования, повышения прозрачности взаимодействия бизнеса и государства, а также повышением инновационной активности региона для привлечения дополнительных инвестиций.

### Библиография

1. Федеральный закон «О стратегическом планировании в Российской Федерации» от 28.06.2014 №172-ФЗ
2. Федеральный закон «О территориях опережающего социально-экономического развития в Российской Федерации» от 29.12.2014 №473-ФЗ
3. Постановление Правительства РФ от 24.03.2017 № 334 «О создании территории опережающего социально-экономического развития «Каспийск»
4. Постановление Правительства РФ от 11.12.2018 № 1508 «О создании территории опережающего социально-экономического развития «Дагестанские Огни»
5. О Республике Дагестан. URL: <http://council.gov.ru/structure/regions/DA/>
6. Рейтинг социально-экономического положения регионов. URL: <https://riarating.ru/infografika/20200602/630170513.html>
7. Территориальный орган Федеральной службы государственной статистики по Республике Дагестан. URL: <https://dagstat.gks.ru/>
8. Eldarov E. M., Idziev G. I. DEVELOPMENT OF INDUSTRIAL ENTERPRISES INVESTMENT POLICY OF DAGESTAN REPUBLIC //International Journal. – 2017. – Т. 73. – №. 10.
9. Magomedovich E. E., Jamalutdigadzhievi G. M. Formation clusters of nature using in agrarian regions of Dagestan: theory and practice //Natural Resources Conservation and Research. – 2018. – Т. 1. – №. 2.
10. Ramazanova Z. B., Garunova S. M. TO THE HISTORY OF COVERING THE PECULIARITIES OF THE DAGESTAN CARPET WEAVING //History, Archeology and Ethnography of the Caucasus. – 2017. – Т. 13. – №. 1. – С. 93-107.

### Toward to economic condition of the Republic of Dagestan

**Magomed Sh. Kurbanov**

Student,  
Lomonosov Moscow State University,  
119192, 27/4, Lomonosovsky ave., Moscow, Russian Federation;  
e-mail: kur\_mohammad@mail.ru

#### Abstract

The article is devoted to the study of the economic state of the Republic of Dagestan. Due to the fact that Dagestan is one of the most geographically advantageous regions of the North Caucasus Federal district, the key is to analyze and then use the strengths of the region, as well as adjust the situation to eliminate the weaknesses of the Dagestan economy. Dagestan, as a country with fertile soil, access to the sea, and proximity to middle Eastern countries, can become a point of growth and interaction with foreign neighbors, but this requires a well-thought investment climate and high overall competitiveness of the region.

The author analyzes the general state of the economy, the business climate in the region, the level of quality of life, efficiency of entrepreneurial activity, which is especially important in terms of opening the two areas of advancing socio-economic development in Dagestan («Kaspiysk» and «Dagestanskiye Ogn»).



As a conclusion to the study, the author stated that the Republic of Dagestan has significant potential for economic development, which, however, have not yet been implemented, which is reflected in growing arrears, the lack of proportions between the growth rates of income and spending, increasing the share of unprofitable organizations. However, growing investment in fixed assets, as well as successful interaction between the state and business during the pandemic, allows us to make positive forecasts.

### For citation

Kurbanov M.Sh. (2020) Ob ekonomicheskom sostoyanii Respubliki Dagestan [Toward to economic condition of the Republic of Dagestan]. *Ekonomika: vchera, segodnya, zavtra* [Economics: Yesterday, Today and Tomorrow], 10 (9A), pp. 317-325. DOI: 10.34670/AR.2020.80.36.034

### Keywords

Dagestan, region, economic condition, investment climate, territories of advanced socio-economic development, potential.

### References

1. Federal'nyj zakon «O strategicheskom planirovanii v Rossijskoj Federacii» ot 28.06.2014 №172-FZ
2. Federal'nyj zakon «O territorijah operezhajushhego social'no-jekonomicheskogo razvitija v Rossijskoj Federacii» ot 29.12.2014 №473-FZ
3. Postanovlenie Pravitel'stva RF ot 24.03.2017 № 334 «O sozdanii territorii operezhajushhego social'no-jekonomicheskogo razvitija «Kaspijsk»
4. Postanovlenie Pravitel'stva RF ot 11.12.2018 № 1508 «O sozdanii territorii operezhajushhego social'no-jekonomicheskogo razvitija «Dagestanskije Ogni»
5. O Respublike Dagestan. URL: <http://council.gov.ru/structure/regions/DA/> [accessed on 09/11/2020]
6. Rejting social'no-jekonomicheskogo polozhenija regionov. URL: <https://riarating.ru/infografika/20200602/630170513.html> [accessed on 09/11/2020]
7. Territorial'nyj organ Federal'noj sluzhby gosudarstvennoj statistiki po Respublike Dagestan. URL: <https://dagstat.gks.ru/> [accessed on 09/11/2020]
8. Eldarov E. M., Idziev G. I. DEVELOPMENT OF INDUSTRIAL ENTERPRISES INVESTMENT POLICY OF DAGESTAN REPUBLIC //International Journal. – 2017. – T. 73. – №. 10.
9. Magomedovich E. E., Jamalutdigadzhievi G. M. Formation clusters of nature using in agrarian regions of Dagestan: theory and practice //Natural Resources Conservation and Research. – 2018. – T. 1. – №. 2.
10. Ramazanova, Z. B., & Garunova, S. M. (2017). TO THE HISTORY OF COVERING THE PECULIARITIES OF THE DAGESTAN CARPET WEAVING. History, Archeology and Ethnography of the Caucasus, 13(1), 93-107.