

УДК 316.4.06:364.272

DOI: 10.34670/AR.2021.44.94.021

Обоснование степени значимости организации и проведении профилактических мероприятий среди населения

Рублева Татьяна Юрьевна

Кандидат медицинских наук,
доцент кафедры криминалистики,
Сибирский юридический институт МВД России,
660131, Российская Федерация, Красноярск, ул. Рокоссовского, 20;
e-mail: tat-rubleva@yandex.ru

Кучер Ольга Николаевна

Кандидат педагогических наук, доцент,
доцент кафедры педагогики и психологии с курсом ПО,
Красноярский государственный медицинский университет
им. профессора В.Ф. Войно-Ясенецкого,
660022, Российская Федерация, Красноярск, ул. Партизана Железняка, 1;
e-mail: kucher-oly@mail.ru

Дайнеко Ирина Александровна

Старший преподаватель кафедры педагогики и психологии с курсом ПО,
Красноярский государственный медицинский университет
им. профессора В.Ф. Войно-Ясенецкого,
660022, Российская Федерация, Красноярск, ул. Партизана Железняка, 1;
e-mail: dajnekoirina@gmail.com

Лисняк Марина Анатольевна

Кандидат медицинских наук,
доцент,
Красноярский государственный медицинский университет
им. профессора В.Ф. Войно-Ясенецкого,
660022, Российская Федерация, Красноярск, ул. Партизана Железняка, 1;
e-mail: lisnyakm@mail.ru

Аннотация

Группой авторов на основании статистических данных изучена динамика наркопреступлений, динамика изъятий наркотических средств и психотропных веществ на момент возбуждения уголовного дела, а так же количество пациентов, зарегистрированных в медицинских организациях с диагнозом наркомания в субъектах Северо-Западного федерального округа. По итогам исследования были сделаны выводы о том, что, не смотря на проведенную работу правоохранительных органов по изъятию наркотических средств,

их востребованность остается стабильно высокой, что подтверждается количеством зарегистрированных пациентов, страдающих наркоманией. В связи, в последнее время, возрастает значимость организации и проведения профилактических мероприятий среди населения. В работе показано, что не смотря на проведенную работу правоохранительных органов по изъятию наркотических средств, их востребованность остается стабильно высокой, что подтверждается количеством зарегистрированных пациентов, страдающих наркоманией.

Для цитирования в научных исследованиях

Рублева Т.Ю., Кучер О.Н., Дайнеко И.А., Лисняк М.А. Обоснование степени значимости организации и проведения профилактических мероприятий среди населения // Психология. Историко-критические обзоры и современные исследования. 2021. Т. 10. № 3А. С. 159-172. DOI: 10.34670/AR.2021.44.94.021

Ключевые слова

Наркоситуация, наркопотребление, наркомания, наркопреступность, изъятие наркотических средств и психотропных веществ, профилактика наркозависимости.

Введение

В последние годы в Российской Федерации нарастают явления наркотизма, что оказывает негативное влияние не только на психическое и физическое здоровье молодого поколения, но и определяет будущее нашей страны.

По данным Минздрава России в 2019 году в стране зарегистрировано 401,2 тыс. пациентов с психическими и поведенческими расстройствами, связанными с употреблением наркотиков, в том числе 5,4 тыс. несовершеннолетних. Из них 236,2 тыс. – больные наркоманией (в том числе 511 несовершеннолетних), 165 тыс. – пациенты с диагнозом «пагубное (с вредными последствиями) употребление наркотиков» (в том числе 4,6 тыс. несовершеннолетних).[Минаков, 2011]

По данным официальной статистики в большинстве регионов Российской Федерации, на учете состоят больные с опийной зависимостью. Промежуточное место занимают лица с зависимостью от психостимуляторов. Менее всего больных регистрируется с зависимостью от каннабиноидов и страдающих полинаркоманией [Воробьев, 2013].

Общеизвестно, что наркотическая зависимость приводит к развитию комплекса заболеваний, затрагивающих различные органы и системы организма, в том числе оказывает негативное влияние на когнитивные способности (внимание, память) [Анохина, 2017]. А «ведущими социально-психологическими факторами, способствующими росту незаконного оборота и немедицинского злоупотребления наркотиками, выступают утрата жизненных ориентиров и смысла жизни, отсутствие духовно-нравственных идеалов для определенной части населения страны, влияние наркотической субкультуры и молодежной моды на применение наркотиков в условиях общества потребления и др.» [Харабет, 2012].

Предупреждение девиантного поведения, в том числе деятельность в области профилактики употребления психоактивных веществ среди несовершеннолетних и молодежи требует глубокого профессионализма, знания оперативной обстановки, умения использовать в практической деятельности психолого-педагогические навыки. Основными субъектами

профилактики, осуществляющими раннюю профилактику правонарушений и асоциального поведения являются педагоги, социальные педагоги, психологи, сотрудники полиции. Однако изучение степени информированности субъектов профилактики о распространенности потребления наркотиков, и о реализации и эффективности антинаркотических профилактических программ и мероприятий, осуществляемых государственными структурами и негосударственными организациями позволило сделать вывод о разной степени информированности, и, следовательно, частичной согласованности действий по проведению профилактических мероприятий [Рублева, Дайнеко, Кучер, 2020].

Таким образом, комплексное исследование механизма процесса наркотизации социальной среды, изучение структуры наркорынка и динамики потребления наркотиков опийной группы является весьма актуальным для дальнейшей разработки, принятия и реализации мер по стабилизации наркоситуации и составления программ по предупреждению наркозависимости.

Цель исследования: оценить степень важности профилактики потребления наркотических средств и их распространения среди населения.

Для реализации данной цели было проведено исследование, в ходе которого изучена динамика наркопреступлений, динамика изъятий наркотических средств и психотропных веществ на момент возбуждения уголовного дела, количество пациентов, зарегистрированных в медицинских организациях с диагнозом наркомания на примере субъектов Северо-Западного федерального округа.

В ходе исследования решались следующие задачи:

- 1) Изучение структуры наркорынка на примере Северо-Западного федерального округа на основании статистических данных за 2014–2019 годы
- 2) Изучение динамики и направленности потребления наркотиков опийной группы
- 3) Оценка степени важности профилактики потребления наркотических средств и их распространения среди населения.
- 4) Выявление первоочередных направлений в противодействии и профилактики опийной наркомании.

Методы и организация исследования

В рамках реализуемого исследования для прояснения общей картины изучалась структура наркорынка, динамика и направленность потребления наркотиков опийной группы в Северо-Западном федеральном округе на основании статистических данных за 2014–2019 годы.

Использовались эмпирические методы исследования (традиционный анализ документов, статистических и отчетных материалов, аналитических справок и материалов Государственного антинаркотического комитета, Министерства внутренних дел, Министерства здравоохранения Российской Федерации, отражающих вопросы наркоситуации, состояния наркопреступности, противодействия наркорынку), обработки информации (систематизация, обобщение, классификация), общенаучные (анализ, синтез).

Результаты и их обсуждение

Для оценки наркоситуации в округе целесообразно рассмотреть его особенности: географическое положение, транспортная развязка, плотность населения.

Северо-Западный федеральный округ (СЗФО) – административное формирование на севере и северо-западе европейской части России, на юге граничит с Приволжским и Центральным

федеральными округами, на востоке – с Уральским федеральным округом. Округ граничит также с Норвегией, Финляндией, Эстонией, Латвией и Беларусью. Калининградская область на западе граничит с Литвой и Польшей. СЗФО имеет выход в Балтийское, Белое, Баренцево, Карское моря.

Округ состоит из 11 субъектов Российской Федерации: Калининградская, Псковская, Новгородская области, город федерального значения Санкт-Петербург, Ленинградская область, Республика Карелия, Мурманская, Вологодская, Архангельская области, Ненецкий автономный округ, Республика Коми.

Общая площадь округа – 1687 тысяч км². Из них чуть более миллиона приходится на Архангельскую область и Республику Коми. Третий субъект СЗФО по площади – Республика Карелия.

Административный центр СЗФО – город федерального значения Санкт-Петербург.

Транспортная система Северо-Западного федерального округа представлена всеми видами транспорта: железнодорожными, морскими, автомобильными, воздушными.

Крупным железнодорожным узлом является город федерального значения Санкт-Петербург, от которого берут начало магистрали на Калининград, Хельсинки, Мурманск, Москву, Пермь, Урал, Сибирь, Белоруссию и Украину и др., благодаря которым обеспечиваются внешнеэкономические связи с зарубежными странами и экономические связи с другими федеральными округами России.

В округе расположены крупнейшие морские порты страны – Санкт – Петербург, Мурманск, Архангельск, Калининград.

Важными узлами автомобильных дорог являются Санкт – Петербург и Вологда. Автомобильные дороги соединяют Санкт – Петербург со с областными и районными центрами округа, странами Балтии, Скандинавии.

В 2019 г. население Северо-Западного федерального округа составляло 13,9 миллионов человек (9,52% населения России). Основу населения составляют горожане – 84,25% (2018 г.). Почти половина (51,76%) населения округа проживает в г. Санкт-Петербурге и Ленинградской области.

Наркоситуация в Северо-Западном федеральном округе в 2019 году в целом оценивается как «тяжелая».

Вместе с тем отмечается значительное снижение количества наркопреступлений с 26557 в 2014 г. до 18490 в 2019 году. Наибольшее количество наркопреступлений в анализируемый период (2014-2019 гг.) регистрируется в городе федерального значения Санкт-Петербург (14149, 13592, 13821, 12802, 11497, 8240 (соответственно)), в Ленинградской области 2014 г., 2016-2019 гг. (1944, 1628, 1694, 2424, 2023 (соответственно)), в Мурманской области 2015-2017 гг., 2019 г. (1862, 1654, 1354, 1438 (соответственно)), в Вологодской области 2014-2015 гг. (1688, 1725 (соответственно)). На фоне снижения наркопреступлений во всех субъектах СЗФО в 2019 г. выявлен их рост в Псковской области в 1,68 раз по сравнению с 2018 г. и в 2,8 раза по сравнению с 2016 г.

Менее всего наркопреступлений регистрируется в Ненецком автономном округе (61, 52, 52, 52, 37, 37 (соответственно)).

Динамика наркопреступлений в Субъектах Российской Федерации, расположенных в Северо-Западном федеральном округе, представлена в таблице 1.

Таблица 1 – Динамика наркопреступлений в Субъектах Российской Федерации, расположенных в СЗФО

Субъекты Российской Федерации, расположенные в СЗФО	2014 г.	2015 г.	2016 г.	2017 г.	2018 г.	2019 г.
СЗФО	26557	26140	23215	21392	21482	18490
архангельская область	1034	1245	898	884	895	898
вологодская область	1688	1725	1554	1241	824	911
калининградская область	1420	1358	828	846	810	921
ленинградская область	1944	2104	1628	1694	2424	2023
Мурманская область	1997	1862	1654	1354	1302	1438
Ненецкий автономный округ	61	52	52	52	37	37
Новгородская область	854	777	651	590	693	906
Псковская область	632	621	392	468	654	1100
Республика Карелия	1186	1151	830	732	732	660
Республика Коми	1592	1653	907	729	1714	1393
Город федерального значения Санкт-Петербург	14149	13592	13821	12802	11497	8240

На фоне снижения наркопреступлений отмечается незначительное сокращение числа пациентов, потребляющих наркотики, обратившихся за наркологической помощью, зарегистрированных государственной наркологической службой.

Наибольшее количество пациентов, зарегистрированных в медицинских организациях Минздрава России с диагнозом «синдром зависимости от наркотических веществ (наркомания)» всего в СЗФО в анализируемый период 2017-2019 гг. наблюдалось в 2017-2018 гг. – 20112 чел., наименьшие в 2019 г. – 19848 чел.

В тройку лидеров по количеству зарегистрированных пациентов с диагнозом «наркомания» на протяжении трех лет (2017-2019 гг.) входили город федерального значения Санкт-Петербург – 10042 чел., 9529 чел., 9758 чел. (соответственно), Ленинградская область – 2815 чел., 2714 чел., 2091 чел. (соответственно), Вологодская область – 2055 чел., 1554 чел., 1636 чел. (соответственно).

Менее всего пациентов с диагнозом «наркомания» на протяжении трех лет (2017-2019 гг.) зарегистрировано в Ненецком автономном округе – 12 чел., 7 чел., 7 чел. (соответственно), в Республике Карелия – 457 чел., 217 чел., 232 чел. (соответственно), а также в Псковской области (2018 г. – 633 чел., 2019 г. – 591 чел.) несмотря на то, что в 2019 г. в данной области отмечен резкий рост наркопреступлений в 1,68 раз по сравнению с 2018 г.

Наибольшее количество пациентов, зарегистрированных в медицинских организациях Минздрава России с диагнозом «синдром зависимости от наркотических веществ (наркомания), в т.ч. вследствие потребления опиоидов» в СЗФО (2017-2019 гг.) наблюдалось в 2017 г. – 16364 чел., наименьшие в 2019 г. – 13966 чел.

В тройку лидеров по количеству зарегистрированных пациентов с диагнозом «наркомания, вследствие потребления опиоидов» на протяжении трех лет (2017-2019 гг.) входили город федерального значения Санкт-Петербург – 8353 чел., 7710 чел., 7568 чел. (соответственно), Ленинградская область – 2392 чел., 2308 чел., 2091 чел. (соответственно), Калининградская область – 1327 чел., 1299 чел., 12317 чел. (соответственно).

Наименьшее количество лиц с диагнозом «наркомания, вследствие потребления опиоидов» на протяжении трех лет (2017-2019 гг.) регистрируется в Ненецком автономном округе – 8 чел.,

3 чел., 2 чел. (соответственно), в Республике Карелия – 101 чел., 54 чел., 46 чел. (соответственно), в Архангельской области – 209 чел., 163 чел., 144 чел. (соответственно).

Несмотря на то, что на протяжении трех лет (2017-2019 гг.) в целом в СЗФО неуклонно снижается количество изымаемых наркотических средств опийной группы, количество пациентов, зарегистрированных с «диагнозом наркомания, вследствие потребления опиоидов» снижается незначительно. Относительный показатель динамики (соотношение) пациентов, зарегистрированных с диагнозом «наркомания» и пациентов, зарегистрированных с «диагнозом наркомания, вследствие потребления опиоидов» составил 73,7% в 2017 г., 73,0% в 2018 г. и 70,4% в 2019 г.

Самые высокие показатели выявлены в 2017-2019 гг. в Калининградской области – 94,1%; 94,7%; 94,2% (соответственно). А также в Мурманской, Ленинградской областях, в городе федерального значения Санкт-Петербург в среднем на уровне 85,0%.

Наименьшие относительные показатели зарегистрированы на протяжении трех лет (2017-2019 гг.) в Республике Карелия – 22,1%, 24,9%, 19,8%. (соответственно).

Несмотря на то, что на протяжении трех лет (2017-2019 гг.) в целом в СЗФО неуклонно снижается количество изымаемых наркотических средств опийной группы, количество пациентов, зарегистрированных с «диагнозом наркомания вследствие потребления опиоидов» снижается незначительно, а в ряде регионов остается на стабильно высоком уровне (Калининградская, Мурманская, Ленинградская, город федерального значения Санкт-Петербург). Относительный показатель динамики пациентов, зарегистрированных с диагнозом «наркомания» и пациентов, зарегистрированных с «диагнозом наркомания вследствие потребления опиоидов» составил в данных регионах за последние три года от 83,4% до 94,7%. Данные показатели говорят о востребованности наркотических средств опийной группы лицами, употребляющими психоактивные вещества.

Сведения о пациентах, зарегистрированных в медицинских организациях Минздрава России с диагнозом «синдром зависимости от наркотических веществ (наркомания), в том числе вследствие потребления опиоидов» в СЗФО представлена в таблице 2.

Таблица 2 – Сведения о пациентах, зарегистрированных в медицинских организациях Минздрава России с диагнозом «синдром зависимости от наркотических веществ (наркомания)» (стат. Форма 2МВ-Здрав) в Северо-Западном федеральном округе (в абсолютных величинах – человек и относительных – в процентах)

Субъекты Российской Федерации, расположенные в СЗФО	2017 г.			2018 г.			2019 г.		
	всего с диагнозом «наркомания»	в том числе вследствие потребления опиоидов		всего с диагнозом «наркомания»	в том числе вследствие потребления опиоидов		всего с диагнозом «наркомания»	в том числе вследствие потребления опиоидов	
		абс.	отн.		абс.	отн.		абс.	отн.
Архангельская область	639	209	32,7	656	163	24,8	703	144	20,5
Вологодская область	2055	1479	72,0	1554	942	60,6	1636	920	56,2
Калининградская область	1410	1327	94,1	1372	1299	94,7	1313	1237	94,2
Ленинградская область	2815	2392	85,0	2714	2308	85,0	2541	2091	82,3

Субъекты Российской Федерации, расположенные в СЗФО	2017 г.			2018 г.			2019 г.		
	всего с диагнозом «наркомания»	в том числе вследствие потребления опиоидов		всего с диагнозом «наркомания»	в том числе вследствие потребления опиоидов		всего с диагнозом «наркомания»	в том числе вследствие потребления опиоидов	
		абс.	отн.		абс.	отн.		абс.	отн.
Мурманская область	1040	918	88,3	991	826	83,4	1003	843	84,0
Ненецкий автономный округ	12	8	66,7	7	3	42,9	7	2	28,6
Новгородская область	1940	508	26,2	1393	387	27,8	1055	248	23,5
Псковская область	764	493	64,5	633	369	58,3	591	315	53,3
Республика Карелия	457	101	22,1	217	54	24,9	232	46	19,8
Республика Коми	1043	576	55,2	1046	634	60,6	1009	551	54,6
Город федерального значения Санкт-Петербург	10042	8353	83,2	9529	7710	80,9	9758	7569	77,6
Итого за СЗФО	20112	16364	73,7	20112	14695	73,0	19848	13966	70,4

Существенным фактором, указывающим на наличие и востребованность наркотиков в регионе, является объем изъятия из незаконного оборота наркотических средств и психотропных веществ из оборота, а также изъятия в процессе их транзитных перевозок. Наибольшие объемы в течение наблюдаемого периода всех наркотических средств изымались правоохранительными органами в округе в 2015 г. – 2466196 г, наименьшие в 2016 г. – 865900 г.

В период с 2016 по 2018 гг. прослеживается снижение изъятия наркотических средств с повышением в 2017 г. до 1826099 г, что на 19,23% больше, чем в 2014 г., однако на 41,79 % меньше, чем в 2015 г. Динамика объемов изымаемых наркотических средств опийной группы показана на рисунке 1.

В объеме изымаемых наркотиков опийной группы преобладают героин и маковая соломка. Причем при росте изъятия героина отмечается снижение изъятия маковой соломки (2017 г. – 83,42% и 7,07% соответственно) и при снижении количества изъятого героина резко возрастает количество изъятия маковой соломки (2015 г. – 4,25% и 93,65%).

В тройку лидеров по изъятию наркотических средств на протяжении шести лет (2014-2019 гг.) входили город федерального значения Санкт-Петербург и Ленинградская область, Псковская (2014-2015 гг., 2019 г.) и Калининградская (2015 г.) области, Республика Коми (2017-2018 гг.). Наибольший объем в исследуемом периоде всех наркотических средств были изъяты в Ленинградской области в 2016 г. – 1258910 г.

Наименьшие объемы изъятия наркотиков отмечались в Ненецком автономном округе (2018 г. – 35 г), Мурманской области (2014 г. – 31556 г, 2019 г. – 11435 г), Новгородской области (2015 г. – 42624 г, 2016 г. – 14567 г, 2017 г. – 8941 г, 2018 г. – 13531 г), в Республике Карелия (2019 г. – 7425 г).

Графически динамика объемов изъятий наркотических средств в субъектах Российской Федерации, расположенных в СЗФО показана на рисунке 2.

Особое внимание в ходе монографического исследования уделялось анализу состояния

рынка наркотических средств опийной группы, следовательно, и количеству изъятия правоохранительными органами данных наркотических средств. Наибольшее количество наркотических средств опийной группы в округе было изъято в 2015 г. – 367003 г, наименьшее в 2018 г. – 9108 г.



Рисунок 1 – Динамика изъятия наркотических средств на момент возбуждения уголовного дела в Северо-Западном федеральном округе (2014-2019 гг.)

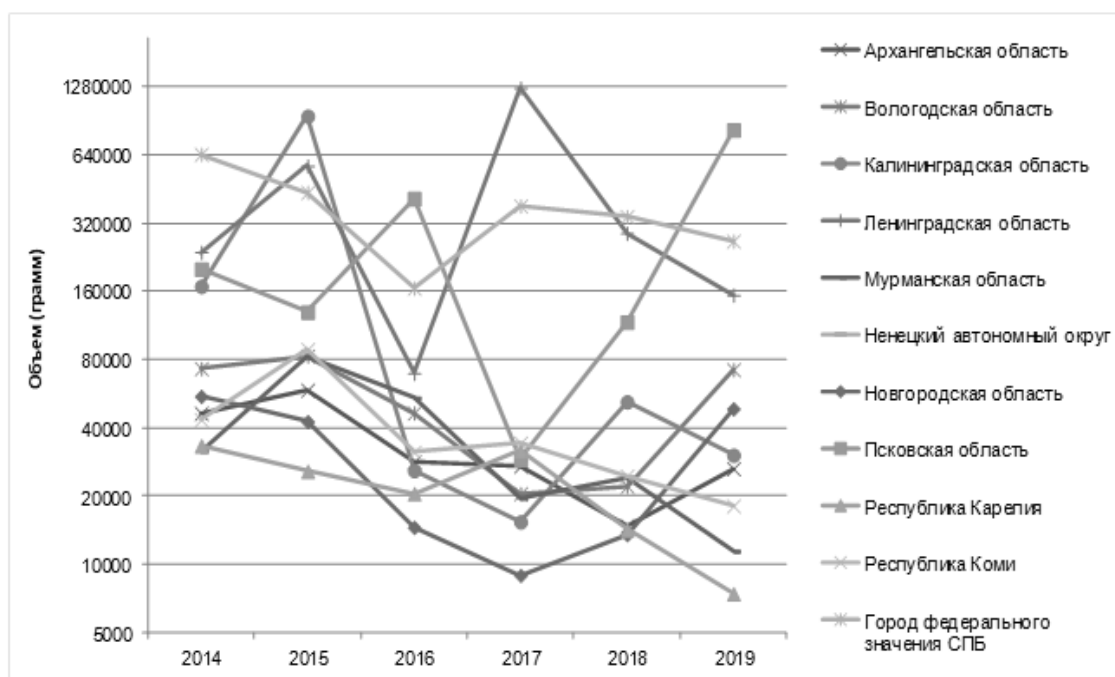


Рисунок 2 – Динамика объемов изъятия наркотических средств в субъектах Российской Федерации, расположенных на территории Северо-Западного федерального округа (2014-2019 гг.)

Больше всего изымалось наркотических средств опийной группы в анализируемом периоде (2014-2019 гг.) в городе федерального значения Санкт-Петербург (2014 г. – 103805 г, 2016 г. – 11708 г, 2017 г. – 24327 г, 2018 г. – 1736 г), в Ленинградской области (2014 г. – 103805 г, 2016 г. – 10268 г, 2017 г. – 20181 г), в Вологодской области (2014 г. – 36086 г, 2015 г. – 51416 г, 2019 г. – 6495 г), в Калининградской области (2015 г. – 223786 г), в Новгородской области (2016 г. – 7149 г), в Псковской области (2015 г. – 32273 г, 2019 г. – 2916 г.)

Что не противоречит относительному показателю динамики изъятия наркотических средств опийной группы. Самые высокие показатели выявлены в 2014-2015 гг. в Вологодской области – 49,5 и 62,0 (соответственно) и в 2014 г. Ленинградской области – 43,7.

Динамика объемов изъятий наркотических средств опийной группы в субъектах Российской Федерации, расположенных на территории СЗФО, показана на рисунке 3.

Следует отметить, что в 2014 г. и с 2016 по 2019 гг. на территории Ненецкого автономного округа наркотики опийной группы не изымались. Наименьшие объемы изъятия наркотических средств опийной группы отмечались в Ненецком автономном округе (2015 г. – 39 г), Псковской области (2014 г. – 9245 г, 2016 г. – 3362 г), Республике Коми (2014 г. – 2357 г, 2015 г. – 108 г, 2017 г. – 360 г), Ленинградская область (2015 г. – 4436 г), город федерального значения Санкт-Петербург (2015 г. – 4436 г, 2019 г. – 108 г.), Мурманская область (2016 г. – 1407 г), Архангельская область (2017 г. – 211 г, 2018 г. – 58 г), Республика Карелия (2019 г. – 2 г).

В этих регионах в указанные выше периоды регистрируется и наименьший относительный показатель динамики изъятия наркотических средств опийной группы, что показано на рисунке 4.

Следует отметить, что, несмотря на снижение количества изымаемых наркотических средств в СЗФО на протяжении шести лет (2014-2019 гг.), в том числе опиоидов, количество пациентов, зарегистрированных с «диагнозом наркомания, вследствие потребления опиоидов» снижается незначительно, что может говорить о распространенности их потребления в СЗФО.

Как было указано выше, через территорию Северо-Западного федерального округа проходят основные грузо – и пассажиропотоки между Россией и государствами Евросоюза, осуществляется до 70% объема экспортно-импортных перевозок нашей страны. Активную внешнеэкономическую деятельность осуществляют практически все регионы СЗФО, в том числе морской порт Санкт-Петербурга

Развитую транспортную инфраструктуру округа и проходящий через него огромный грузопоток наркомафия стремится использовать для контрабанды наркотиков и их внутреннего транзита.

При этом Санкт-Петербург является и центром потребления, и перевалочным пунктом по транспортировке наркотиков по всем направлениям. В частности, он является главным источником поступления наркотиков на территорию Архангельской, Мурманской областей и Республики Карелия.

Среди основных маршрутов ввоза наркотиков в округ можно выделить Южное (Афганистан, Таджикистан, Узбекистан, Туркмения, Азербайджан, Киргизия), Юго-Западное (Беларусь, Украина, Молдова), Западное (Европа и страны Латинской Америки). Около 90% героина, который поступает в СЗФО, имеет афганское происхождение.

Героин в округ доставляется железнодорожным, автомобильным и авиационным транспортом непосредственно из Среднеазиатского региона, а также транзитом через Москву, Екатеринбург и Самару. По железным дорогам и автомагистралям доставляется маковая солома из Украины, Беларуси и Молдовы.

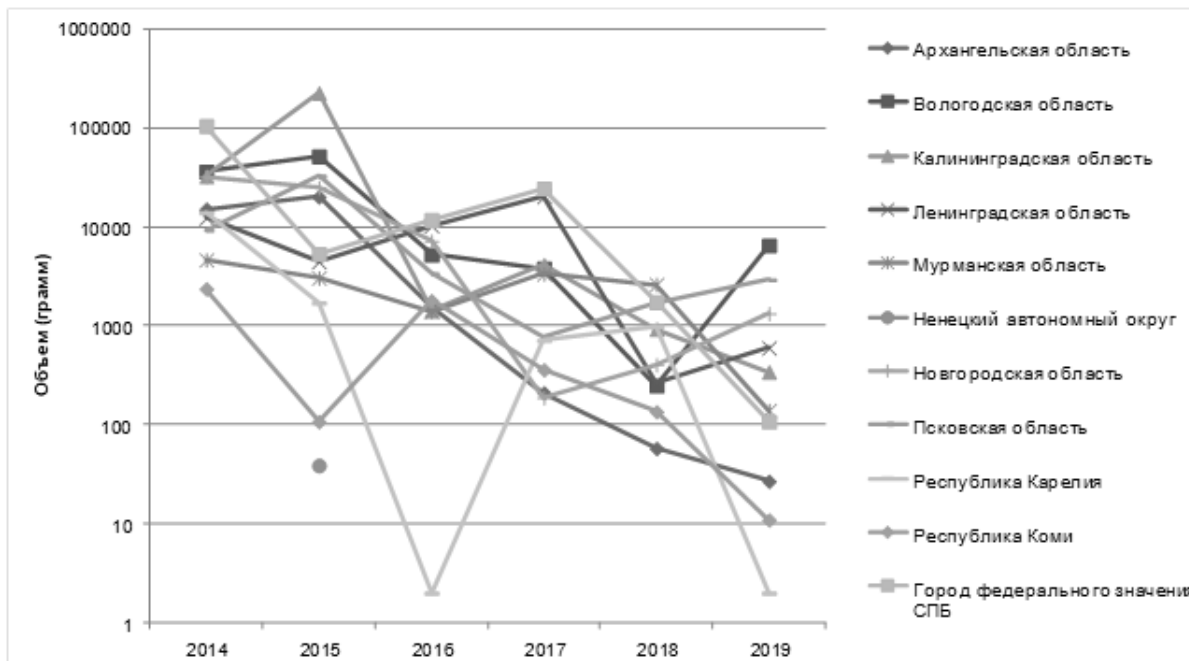


Рисунок 3 – Динамика объемов изъятия наркотических средств опийной группы в субъектах Российской Федерации, расположенных на территории Северо-Западного федерального округа (2014-2019 гг.)

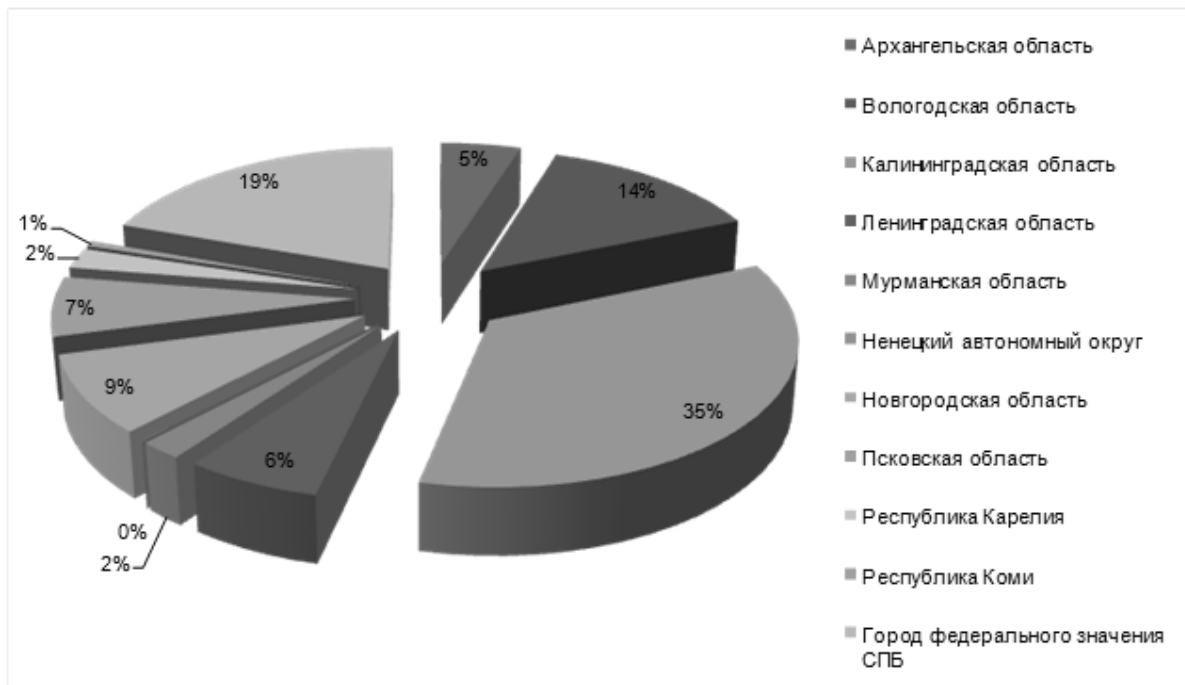


Рисунок 4 – Относительная доля изъятия наркотических средств опийной группы в субъектах Российской Федерации, расположенных на территории Северо-Западного федерального округа

Выводы и результаты исследования

В ходе исследования было выявлено следующее:

- 1) На количество зарегистрированных пациентов с диагнозом «наркомания» вследствие потребления опиоидов оказывает влияние географическое положение региона: наличие транспортных путей, обеспечивающих доступность ввоза наркотических средств; плотность населения.
- 2) О наличии и востребованности наркотиков в регионе можно судить по объему изъятия из незаконного оборота наркотических средств и психотропных веществ, в том числе изъятия в процессе транзитных перевозок. Таким образом, в последнее время (2014—2019 гг.) отмечается значительное снижение изъятия наркотических средств, и, следовательно, количества наркопреступлений с 26557 (2014 г.) до 18490 (2019 г.),
- 3) При этом отмечается стабильно высокое количество пациентов зарегистрированных с диагнозом «наркомания» за период с 2017 по 2019 гг., что говорит о востребованности наркотических средств опийной группы лицами, употребляющими психоактивные вещества.

Заключение

В ходе проведенного анализа можно сделать вывод о том, что, не смотря на проведенную работу правоохранительных органов по изъятию наркотических средств, их востребованность остается стабильно высокой, что подтверждается количеством зарегистрированных пациентов, страдающих наркоманией. В связи с этим возрастает значимость профилактических мероприятий среди населения.

Учитывая изложенное выше, в рамках первоочередных направлений противодействия и профилактики опийной наркомании рекомендуется:

в сфере профилактики наркопотребления опийных наркотиков среди подростков и молодежи:

– широкое применение выступлений, бесед с известными, авторитетными людьми перед подрастающим поколением и субъектами первичной социализации личности, проведение концертов и фестивалей с антинаркотической пропагандой;

– приобщение подростков к активной позитивной деятельности, формирование у них навыков организации здорового образа жизни путем активного их привлечения к осуществлению такой деятельности и личного примера со стороны субъектов социализации;

– усиление информационно-пропагандистской работы с детьми, подростками и молодежью при отсутствии «пропаганды» и «рекламы» наркотиков;

– активная пропаганда в подростковой и молодежной среде значительной опасности для здоровья опийных наркотиков, возможности быстрого привыкания к ним;

– информирование молодежной среды об особой опасности внутривенного введения наркотиков, поскольку это вызывает быстрое привыкание, высокую степень угрозы заражения ВИЧ-инфекцией и гепатитом, существенное разрушительное действие соответствующих наркотиков для организма;

– расширение и повышение качества бесед и иных индивидуально-профилактических мероприятий с родителями обучающихся, находящихся в группе риска по факту возможного

употребления наркотиков;

– внедрение тренинговых технологий при проведении соответствующей пропагандистской работы в образовательной среде средних общеобразовательных школ и профессиональных училищ, высших и средне специальных учебных организаций;

– развитие работы специалистов по установлению в каждом образовательном учреждении учащихся и студентов «группы риска» и организации индивидуальной воспитательной работы с ними;

– развитие и расширение психолого-педагогической помощи и образования родителей, организации семейных клубов, школ семейной жизни, воскресных школ, психологической коррекции семейных отношений в процессе семейного психологического консультирования, информирование о работе различных служб;

в сфере профилактики распространения опийных наркотиков:

– направить усилия правоохранительных органов на существенное снижение распространения и возможности приобретения наркотических средств;

– направить усилия правоохранительных органов на существенное снижение распространения и возможности приобретения наркотических средств через сеть Интернет, а также на проведение мониторинга неформальных групп в социальных сетях на предмет их причастности к незаконному обороту опийных наркотиков.

Результаты научно-исследовательской работы могут представлять интерес как для правоохранительных структур, непосредственно участвующих в противодействии незаконному обороту наркотических средств и психотропных веществ, так и для различных субъектов антинаркотической политики, реализующих общественно значимые функции по противодействию наркотизму как разновидности отклоняющегося поведения.

Библиография

1. Анохина И.П. Основные биологические механизмы болезней зависимости от психоактивных веществ / И.П. Анохина // Вопросы наркологии. - 2017. № 2/3. - С.15-41.
2. Воробьев М.В. Частота распространения наркомании в различных субъектах в Российской Федерации в 2011г. / М.В. Воробьев // Здравоохранение Российской Федерации. - 2013. – № 4. С.40 - 43.
3. Заболеваемость населения наркоманией: [Электронный ресурс] // Официальный сайт Федеральной службы государственной статистики. URL: <https://rosstat.gov.ru/storage/mediabank/Zdravooohran-2019.pdf> (дата обращения: 10.03.2021).
4. Минаков С.Н. Анализ обращаемости пациентов в наркологический стационар / С. Н. Минаков // Проблемы управления здравоохранением. - 2011. – № 3. - С.85-88.
5. Рублёва Т.Ю. Анализ результатов исследования до и после когнитивного тренинга у потребителей опиатов / Т.Ю. Рублёва // Вестник Сибирского юридического института МВД России. – 2018. – № 1 (30). С. – 42-47.
6. Рублева Т.Ю., Дайнеко И.А., Кучер О.Н. Оценка информированности различных групп населения о распространённости употребления наркотиков и проблемах профилактической деятельности // Психология. Историко-критические обзоры и современные исследования = Psychology. Historical-critical Reviews and Current Researches. - 2020. - Т.9, №4А. - С.5-15.
7. Харabet К.В. Проблемы антинаркотического воспитания современной молодежи [Текст]: тезисы выступления / К.В. Харabet // Нравственность и право: материалы конференции, посвященные памяти доктора юридических наук, профессора А.И. Алексеева – М. : РПА Минюста, 2012
8. Харabet К.В. Противодействие наркотизму и наркопреступности в Вооруженных Силах Российской Федерации (социально-правовое и криминологическое исследование): диссертация доктора юридических наук / К.В. Харabet. Москва, 2018. В 2 томах. URL: <http://www.apgrf.org> (дата обращения 25.02.2021).

Justification of the degree of importance of organizing and conducting preventive measures among the population

Tat'yana Yu. Rubleva

PhD in Medicine,
Associate Professor at the Department of forensic science,
Siberian Law Institute of the Ministry of Internal Affairs of the Russian Federation,
660131, 20 Rokossovskogo st., Krasnoyarsk, Russian Federation;
e-mail: tat-rubleva@yandex.ru

Ol'ga N. Kucher

PhD in Pedagogy, Docent,
Associate Professor at the Department of pedagogy and psychology,
Krasnoyarsk State Medical University named after Professor V.F. Voino-Yasenetsky,
660022, 1 Partizana Zheleznyaka st., Krasnoyarsk, Russian Federation;
e-mail: kucher-oly@mail.ru

Irina A. Daineko

Senior Lecturer at the Department of pedagogy and psychology,
Krasnoyarsk State Medical University named after Professor V.F. Voino-Yasenetsky,
660022, 1 Partizana Zheleznyaka st., Krasnoyarsk, Russian Federation;
e-mail: dajnekoirina@gmail.com

Marina A. Lisnyak

PhD in Medicine,
Krasnoyarsk State Medical University named after Professor V.F. Voino-Yasenetsky,
660022, 1 Partizana Zheleznyaka st., Krasnoyarsk, Russian Federation;
e-mail: lisnyakm@mail.ru

Abstract

A group of authors based on statistical data studied the dynamics of drug crimes, the dynamics of seizures of narcotic drugs and psychotropic substances at the time of initiation of criminal proceedings, as well as the number of patients registered in medical organizations with a diagnosis of drug addiction in the subjects of the North-Western Federal District. According to the results of the study, it was concluded that, despite the work carried out by law enforcement agencies to seize narcotic drugs, their demand remains consistently high, which is confirmed by the number of registered patients suffering from drug addiction. In this regard, recently, the importance of organizing and conducting preventive measures among the population has been increasing. The paper shows that despite the work carried out by law enforcement agencies to seize narcotic drugs, their demand remains consistently high, which is confirmed by the number of registered patients suffering from drug addiction.

For citation

Rubleva T.Yu., Kucher O.N., Daineko I.A., Lisnyak M.A. (2021) Obosnovanie stepeni znachimosti organizatsii i provedenii profilakticheskikh meropriyatii sredi naseleniya [Justification of the degree of importance of organizing and conducting preventive measures among the population]. *Psikhologiya. Istoriko-kriticheskie obzory i sovremennye issledovaniya* [Psychology. Historical-critical Reviews and Current Researches], 10 (3A), pp. 159-172. DOI: 10.34670/AR.2021.44.94.021

Keywords

Drug situation, drug use, drug addiction, drug crime, seizure of narcotic drugs and psychotropic substances, drug addiction prevention.

References

1. Anokhina I. P. Basic biological mechanisms of diseases of dependence on psychoactive substances / I. P. Anokhina // Questions of narcology. - 2017. No. 2/3. - p. 15-41
2. Vorobyov M. V. The frequency of drug addiction in various subjects in the Russian Federation in 2011. / M. V. Vorobyov // Healthcare of the Russian Federation. - 2013. - No. 4. pp. 40-43.
3. The incidence of drug addiction among the population: [Electronic resource] // Official website of the Federal State Statistics Service. URL: <https://rosstat.gov.ru/storage/mediabank/Zdravooхран-2019.pdf> (accessed: 10.03.2021).
4. Minakov S. N. Analysis of patients ' referral to a narcological hospital / S. N. Minakov // Problems of healthcare management. - 2011. - No. 3. - pp. 85-88.
5. Rubleva T. Yu. Analysis of the results of the study before and after cognitive training in opiate users / T. Yu. Rubleva // Bulletin of the Siberian Law Institute of the Ministry of Internal Affairs of Russia. – 2018. – № 1 (30). P. - 42-47.
6. Rubleva T. Yu., Daineko I. A., Kucher O. N. Assessment of awareness of various population groups about the prevalence of drug use and problems of preventive activity // Psychology. Historical and critical reviews and modern research = Psychology. Historical-critical Reviews and Current Research. - 2020. - Vol. 9, No. 4A. - p. 5-15.
7. Kharabet K. V. Problems of anti-drug education of modern youth [Text]: theses of the speech / K. V. Kharabet // Morality and law: materials of the conference dedicated to the memory of Doctor of Law, Professor A. I. Alekseev-M.: RPA of the Ministry of Justice, 2012
8. Kharabet K. V. Counteraction to drug addiction and drug crime in the Armed Forces of the Russian Federation (socio-legal and criminological research): dissertation of the Doctor of Legal Sciences / K. V. Kharabet. Moscow, 2018. In 2 volumes. URL: <http://www.apgrf.org> (accessed 25.02.2021).